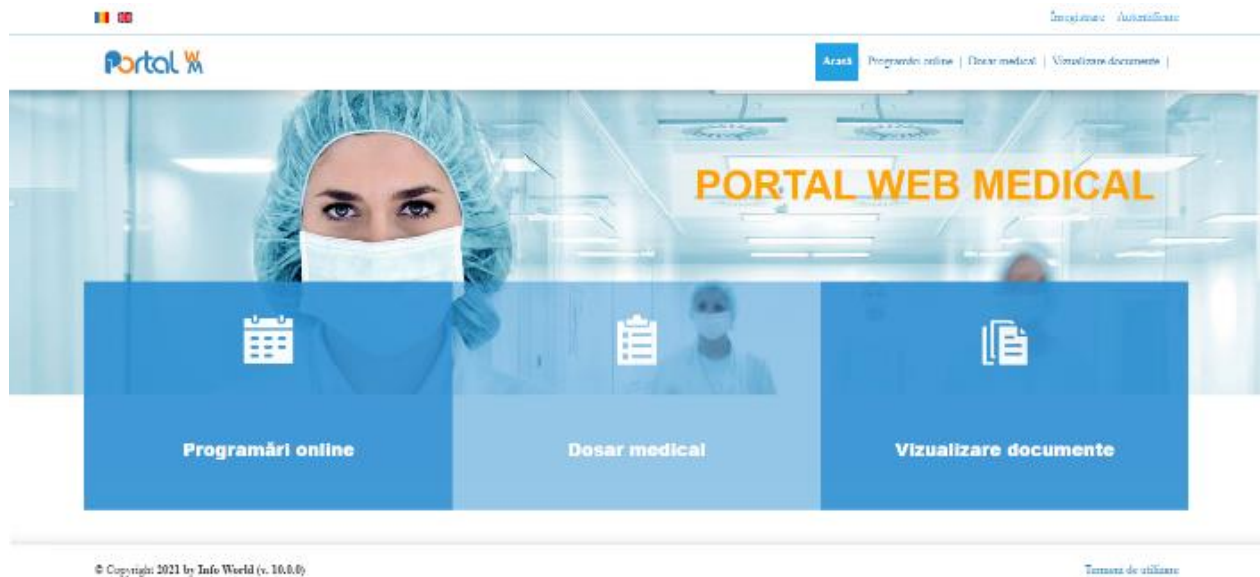
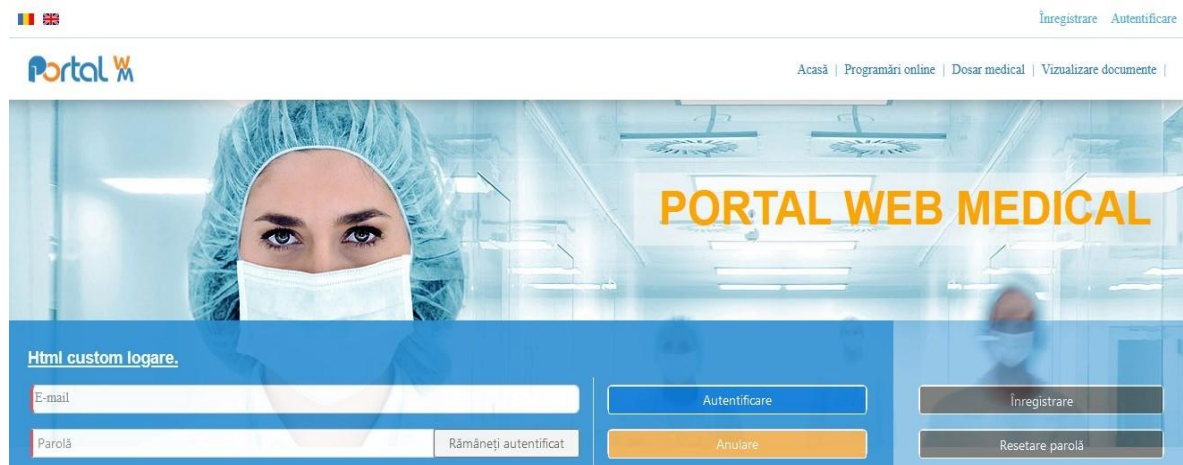


Accesare portal : <https://portal.scnpc.ro/>



Click pe secțiunea *Dosar Medical* → *Autentificare* (dacă pacientul are cont)



* **PENTRU PACIENȚII FĂRĂ CONT**

În cazul în care utilizatorul Portalului Medical nu are cont, acesta are posibilitatea de a-l crea prin accesarea câmpului Înregistrare. Ulterior se va deschide o fereastră pentru introducerea datelor personale de tip nume, prenume, CNP, data nașterii, a e-mailului și a unei parole (aleasă de utilizator conform criteriilor de securitate impuse). Pe baza e-mailului și parolei setate în prealabil, utilizatorul se va putea autentifica și va accesa contul.

Pentru crearea contului, utilizatorul trebuie să accepte acordul GDPR (prelucrarea datelor personale). Aplicația nu permite crearea contului fără a bifa acest câmp

Success
Vă rugăm să verificați e-mailul pentru activarea contului.

Portal W

PORTAL WEB MEDICAL

Dosarul medical

Ce este dosarul electronic de sănătate?
Dosarul electronic de sănătate îți permite să colectezi și să organizezi eficient toate informațiile relevante privind sănătatea ta și a membrilor familiei tale. Informațiile din contul tău îți aparțin în întregime, având posibilitatea de a decide cui dorești să permiți accesul la aceste informații.

De ce să îmi fac cont?
Dosarul electronic de sănătate te poate ajuta să ai toate informațiile despre istoricul medical, stocate împreună, și accesabile de oriunde. Aceasta îți permite să te implicii mai activ în supravegherea sănătății tale, oferindu-ți atât ție, cât și medicilor, informații medicale actualizate la momentul și locul când acestea sunt necesare.

Ce conține dosarul electronic de sănătate?
Mai mult decât într-o simplă fișă medicală, în dosarul de sănătate poți introduce orice informații

E-mail
Parolă
Confirmăți parola
Nume
Prenume
CNP
Data nașterii

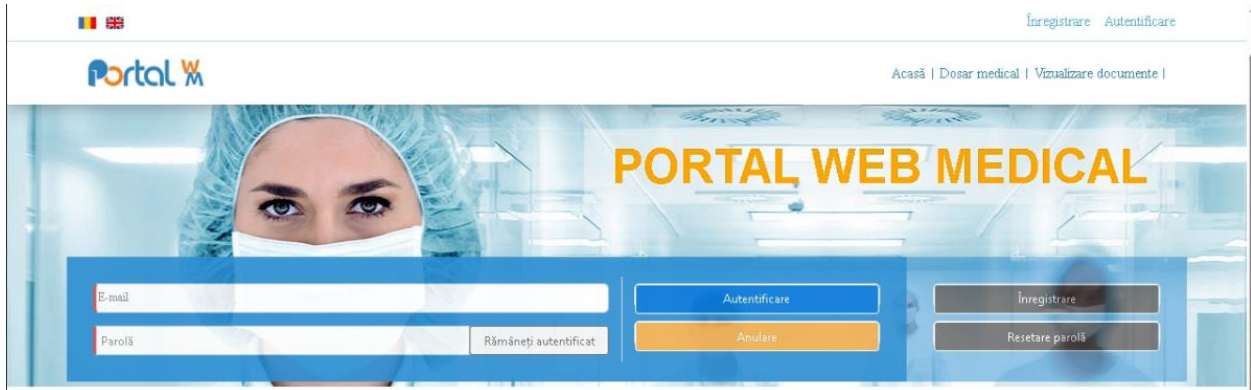
Accept termenii utilizare Accept GDPR

Înregistrare Anulare

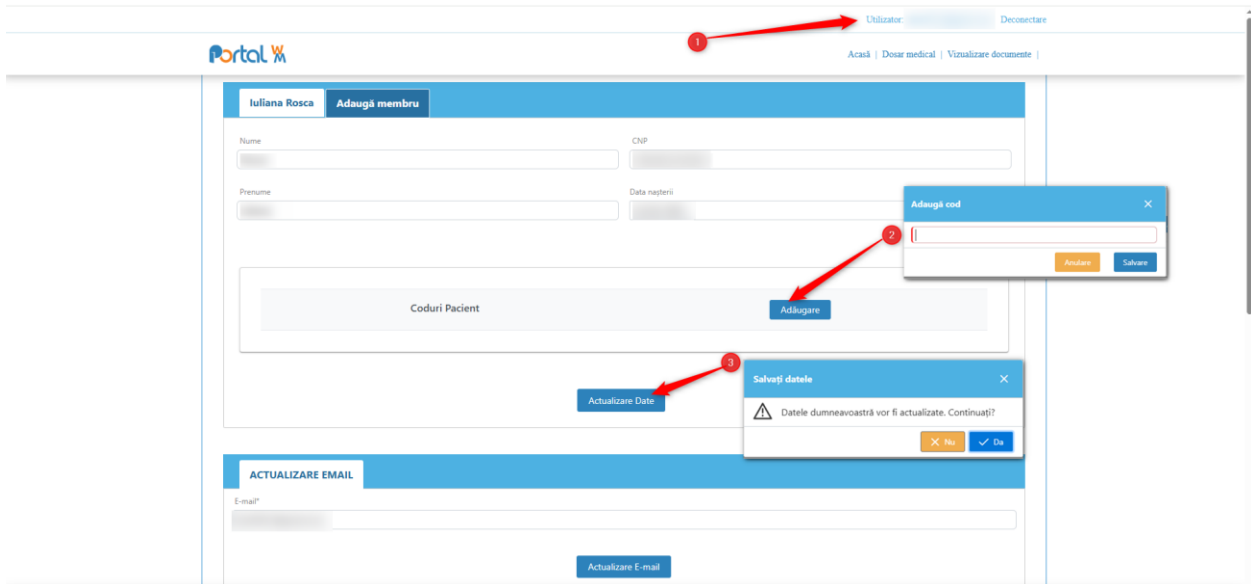
După crearea contului, utilizatorul va primi un e-mail pentru confirmarea contului. Contul va putea fi accesat doar după confirmarea transmisă prin e-mail.

Adăugarea codului pacientului și vizualizarea rezultatelor :

Utilizatorul intră în cont cu mail-ul și parola.



După intrarea în cont, se accesează *utilizatorul* (1), se adaugă *codul pacientului* și se salvează (2), apoi se apasă pe butonul de *actualizare date* (3).



Se intră apoi în *dosar medical* și unde poate vizualiza și printa fișele din portal

The screenshot shows the 'portal W' interface. At the top right, there is a 'Utilizator:' field and a 'Deconectare' link. Below this is a navigation bar with 'Acasă', 'Dosar medical', and 'Vizualizare documente'. The main content area is titled 'Dosar medical' and contains a form for patient information: 'Nume:', 'Prenume:', 'CNP:', 'Data nașterii:', and 'Pacient:'. Below this, there is a section for '2025 - Martie' with a 'Rezultate analize' table. The table has columns 'Analiza' and 'Stare'. The data rows are: 'Hemoleucograma autom...' (Efectuat), 'Viteza sedimentare hemat...' (Efectuat), and 'Proteina C reactiva' (Efectuat). Below the table, there is a section for '2025 - Ianuarie' with another 'Rezultate analize' section showing 'Data inregistrarii: 27-01-2025 08:15'. Red arrows point to the 'Dosar medical' link and the 'Rezultate analize' table.

CODUL PACIENTULUI:

Codul pacientului se poate vizualiza

1. În fișa pe care o primește pacientul atunci când își recoltează analizele:

SPITALUL CLINIC DE NEUROPSIHIATRIE CRAIOVA

Subsemnatul _____, CNP _____, declar ca am luat la cunostiinta de termenii si conditiile de utilizare a site-ului www.scnpc.ro si ma oblig sa le respect.

Va informam ca buletinul de analize medicale poate fi vizualizat online, la adresa <https://portal.scnpc.ro/view-documents> introducand informatiile de mai jos :

Pentru setul _____ din data de _____

Cod document:

Cod prezentare:

Cod pacient:

2. În biletul de externare pe care pacientul îl primește la externare:

Spitalul Clinic de Neuropsihiatrie Craiova
NEUROLOGIE I

Grupa sangvina:

Rh:

Alergie la:

BILET DE EXTERNARE

Nr. foaie internare:

Cod prezentare

Cod pacient:

Vârsta:

Localitate:

Adresa:

Data internării:

Nume si prenume:

Cnp:

Sex:

Judet/Sector:

Telefon:

Nr. CAS:

Data externării:

